CIADI

CENTRO INTERNACIONAL DE ARREGLO
DE DIFERENCIAS RELATIVAS A INVERSIONES

CARGA DE CASOS DEL CIADI – ESTADÍSTICAS

Carga de Casos del CIADI – Estadísticas

(Edición 2010-2)

Este documento está destinado a proporcionar un perfil actualizado de la carga de casos del CIADI, históricamente y para el ejercicio fiscal de 2009 del Centro, que cubre el periodo desde el 1 de julio de 2009 hasta el 30 de junio de 2010. Se basa en los casos registrados o administrados por el CIADI al 30 de junio de 2010. El Secretariado del CIADI continuará actualizando esta información en forma semestral.

Al igual que se hizo en la edición inaugural (2010-1), el análisis examina: (1) el número de casos registrados bajo el Convenio del CIADI y el Reglamento del Mecanismo Complementario; (2) el número de otros casos administrados por el CIADI; (3) la base del consentimiento a la jurisdicción del CIADI invocada en los casos de arbitraje y conciliación registrados; (4) la distribución regional de los casos CIADI por Estados parte en la diferencia; (5) los sectores económicos involucrados en las diferencias del CIADI; (6) los resultados en los procedimientos de arbitraje y conciliación CIADI; y (7) la nacionalidad y el origen por región de los árbitros, conciliadores y miembros de los comités *ad hoc* designados en los procedimientos CIADI.

El Secretariado desea aprovechar esta oportunidad para expresar su agradecimiento a las autoridades gubernamentales, practicantes, árbitros y académicos por sus comentarios después de la primera edición de esta publicación.

El Secretariado agradece nuevamente cualesquiera observaciones o sugerencias son bienvenidas, las cuales deben ser dirigidas al Secretariado mediante correo electrónico a ICSIDsecretariat@worldbank.org.

© 2010 por el Centro Internacional de Arreglo de Diferencias Relativas a Inversiones.
El contenido puede ser reproducido para fines educativos citando la fuente.

ÍNDICE[1]

PARTE I – TODOS LOS CASOS REGISTRADOS Y ADMINISTRADOS POR EL CIADI

1. Mapa de los Estados Contratantes y otros signatarios del Convenio del CIADI al 30 de junio de 2010 6

2. Casos registrados por el CIADI 7
Gráfico 1: Número total de casos CIADI registrados por año 7
Gráfico 2: Número de casos registrados por año bajo el Convenio del CIADI y el Reglamento del Mecanismo Complementario 8
Gráfico 3: Tipos de procedimientos registrados bajo el Convenio del CIADI y el Reglamento del Mecanismo Complementario 8

3. Otros casos administrados por el Secretariado del CIADI 9
Gráfico 4: Número de otros casos administrados por el Secretariado del CIADI durante los últimos diez ejercicios fiscales[2] 9

4. Base del consentimiento invocada para establecer la jurisdicción del CIADI en los casos CIADI registrados 10
Gráfico 5: Base del consentimiento invocada para establecer la jurisdicción del CIADI en los casos CIADI registrados 10

5. Distribución por región geográfica de todos los casos CIADI según los Estados parte de que se trate 11
Gráfico 6: Distribución por región geográfica de todos los casos CIADI según los Estados parte de que se trate 11

6. Distribución de todos los casos CIADI por sectores de la economía 12
Gráfico 7: Distribución de todos los casos CIADI por sectores de la economía 12

7. Procedimientos de arbitraje y de conciliación CIADI – Resultados 13
Gráfico 8: Procedimientos de arbitraje bajo el Convenio del CIADI y el Reglamento del Mecanismo Complementario – Resultados 13
Gráfico 9: Procedimientos de arbitraje bajo el Convenio del CIADI y el Reglamento del Mecanismo Complementario – Laudos 13
Gráfico 10: Procedimientos de conciliación bajo el Convenio del CIADI – Resultados 14
Gráfico 11: Procedimientos de conciliación bajo el Convenio del CIADI – Informes de la Comisión 14

8. Árbitros, conciliadores y miembros de comités *ad hoc* nombrados en los casos CIADI 15
Gráfico 12: Árbitros, conciliadores y miembros de comités *ad hoc* nombrados en los casos CIADI – Distribución de los nombramientos por región geográfica 15
Gráfico 13: Árbitros, conciliadores y miembros de comités *ad hoc* nombrados en los casos CIADI – Distribución de los nombramientos hechos por el CIADI y por las partes (o por los árbitros nombrados por las partes) por región geográfica 16
Gráfico 14: Nacionalidad de los árbitros, conciliadores y miembros de comités *ad hoc* nombrados en los casos CIADI 17

[1] Los datos están basados en las estadísticas del CIADI al 30 de junio de 2010.
[2] El año fiscal del CIADI comprende desde el 1 de julio al 30 de junio.

© 2010 por el Centro Internacional de Arreglo de Diferencias Relativas a Inversiones.
El contenido puede ser reproducido para fines educativos citando la fuente.

PARTE II – CASOS REGISTRADOS Y ADMINISTRADOS POR EL CIADI DURANTE EL EJERCICIO DE 2010[3]

1. Casos registrados por el CIADI durante el ejercicio de 2010 **19**
Gráfico 1: Número de casos registrados bajo el Convenio del CIADI y el Reglamento del Mecanismo Complementario durante el ejercicio de 2010 19

2. Otros casos administrados por el Secretariado del CIADI durante el ejercicio de 2010 **19**
Gráfico 2: Número de otros casos administrados por el Secretario del CIADI durante el ejercicio de 2010 19

3. Base del consentimiento invocada para establecer la jurisdicción del CIADI en los casos registrados durante el ejercicio de 2010 **20**
Gráfico 3: Base del consentimiento invocada para establecer la jurisdicción del CIADI en los casos registrados durante el ejercicio de 2010 20

4. Distribución por región geográfica de los casos CIADI registrados durante el ejercicio de 2010 según los Estados parte de que se trate **21**
Gráfico 4: Distribución por región geográfica de los casos CIADI registrados durante el ejercicio de 2010 según los Estados parte de que se trate 21

5. Distribución de los casos CIADI registrados durante el ejercicio de 2010 por sectores de la economía **22**
Gráfico 5: Distribución de los casos CIADI registrados durante el ejercicio de 2010 por sectores de la economía 22

6. Procedimientos de arbitraje CIADI concluidos durante el ejercicio de 2010 – Resultados **23**
Gráfico 6: Procedimientos de arbitraje bajo el Convenio del CIADI y el Reglamento del Mecanismo Complementario concluidos durante el ejercicio de 2010 – Resultados 23
Gráfico 7: Procedimientos de arbitraje bajo el Convenio del CIADI y el Reglamento del Mecanismo Complementario concluidos durante el ejercicio de 2010 – Laudos 23

7. Árbitros y miembros de comités *ad hoc* nombrados en los casos CIADI durante el ejercicio de 2010 **24**
Gráfico 8: Árbitros y miembros de comités *ad hoc* nombrados en los casos CIADI durante el ejercicio de 2010 – Distribución de los nombramientos por región geográfica 24
Gráfico 9: Árbitros y miembros de comités *ad hoc* nombrados en los casos CIADI durante el ejercicio de 2010 – Distribución de los nombramientos hechos por el CIADI y por las partes (o por los árbitros nombrados por las partes) por región geográfica 25
Gráfico 10: Nacionalidad de los árbitros y miembros de comités *ad hoc* nombrados en los casos CIADI durante el ejercicio de 2010 26

[3] El año fiscal del CIADI comprende desde el 1 de julio al 30 de junio.

© 2010 por el Centro Internacional de Arreglo de Diferencias Relativas a Inversiones.
El contenido puede ser reproducido para fines educativos citando la fuente.

PARTE I

TODOS LOS CASOS REGISTRADOS Y ADMINISTRADOS POR EL CIADI

© 2010 por el Centro Internacional de Arreglo de Diferencias Relativas a Inversiones.
El contenido puede ser reproducido para fines educativos citando la fuente.

1. Mapa de los Estados Contratantes y otros signatarios del Convenio del CIADI al 30 de junio de 2010

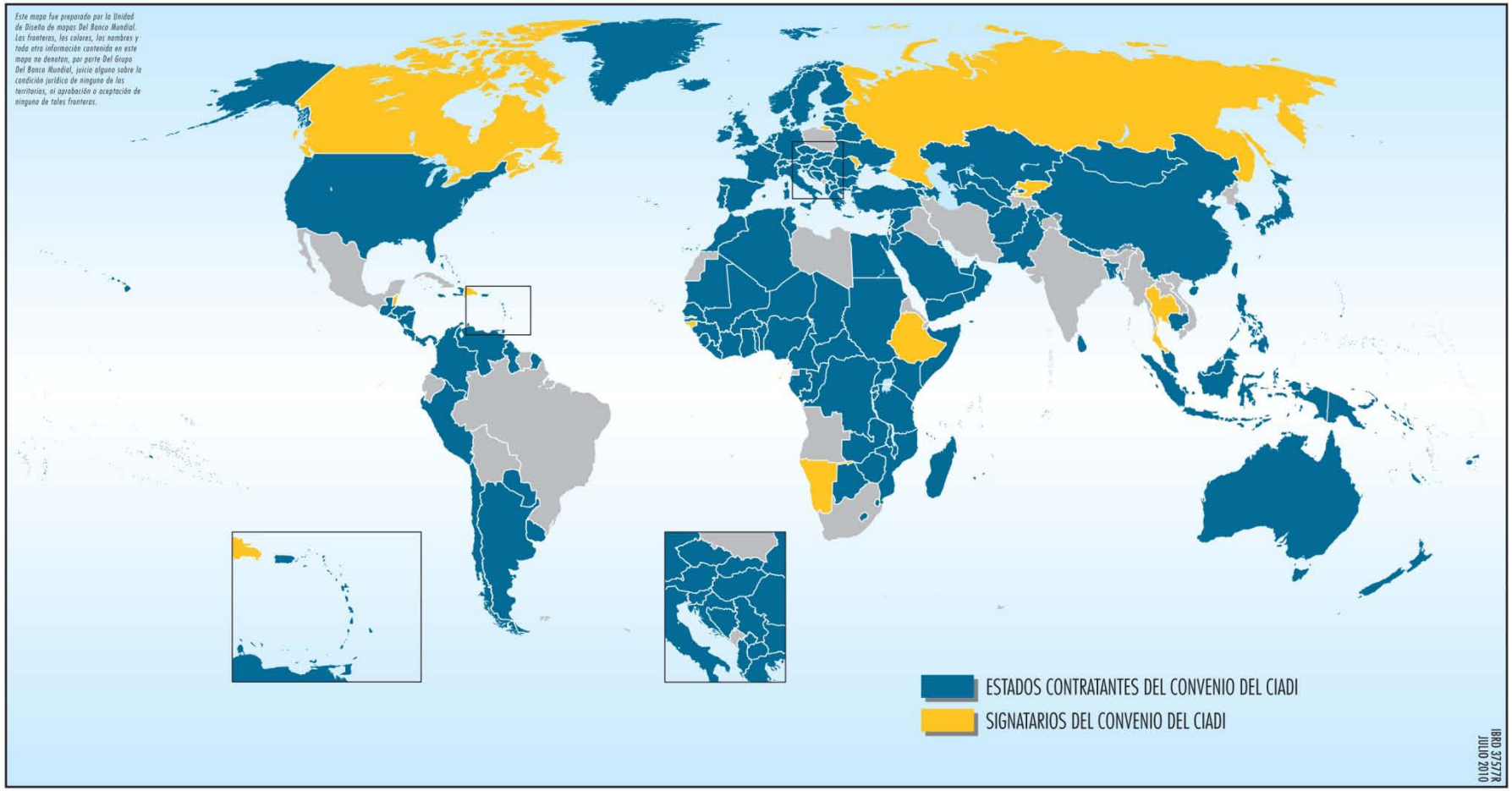

© 2010 por el Centro Internacional de Arreglo de Diferencias Relativas a Inversiones.
El contenido puede ser reproducido para fines educativos citando la fuente.

2. Casos registrados por el CIADI

Gráfico 1: Número total de casos CIADI registrados por año:

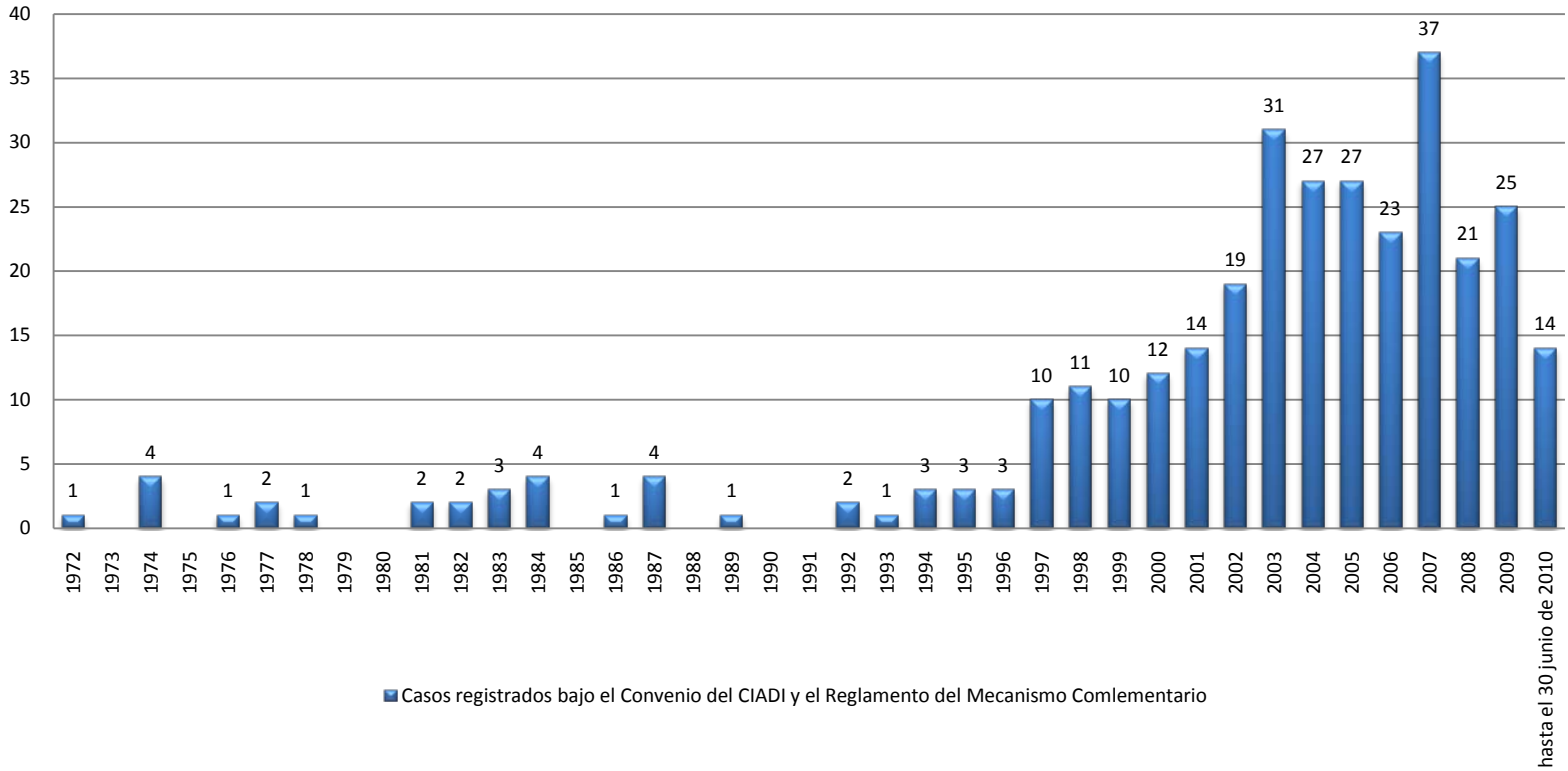

Al 30 de junio de 2010, el CIADI ha registrado 319 casos bajo el Convenio del CIADI y el Reglamento del Mecanismo Complementario.

© 2010 por el Centro Internacional de Arreglo de Diferencias Relativas a Inversiones.
El contenido puede ser reproducido para fines educativos citando la fuente.

Gráfico 2: Número de casos registrados por año bajo el Convenio del CIADI y el Reglamento del Mecanismo Complementario:

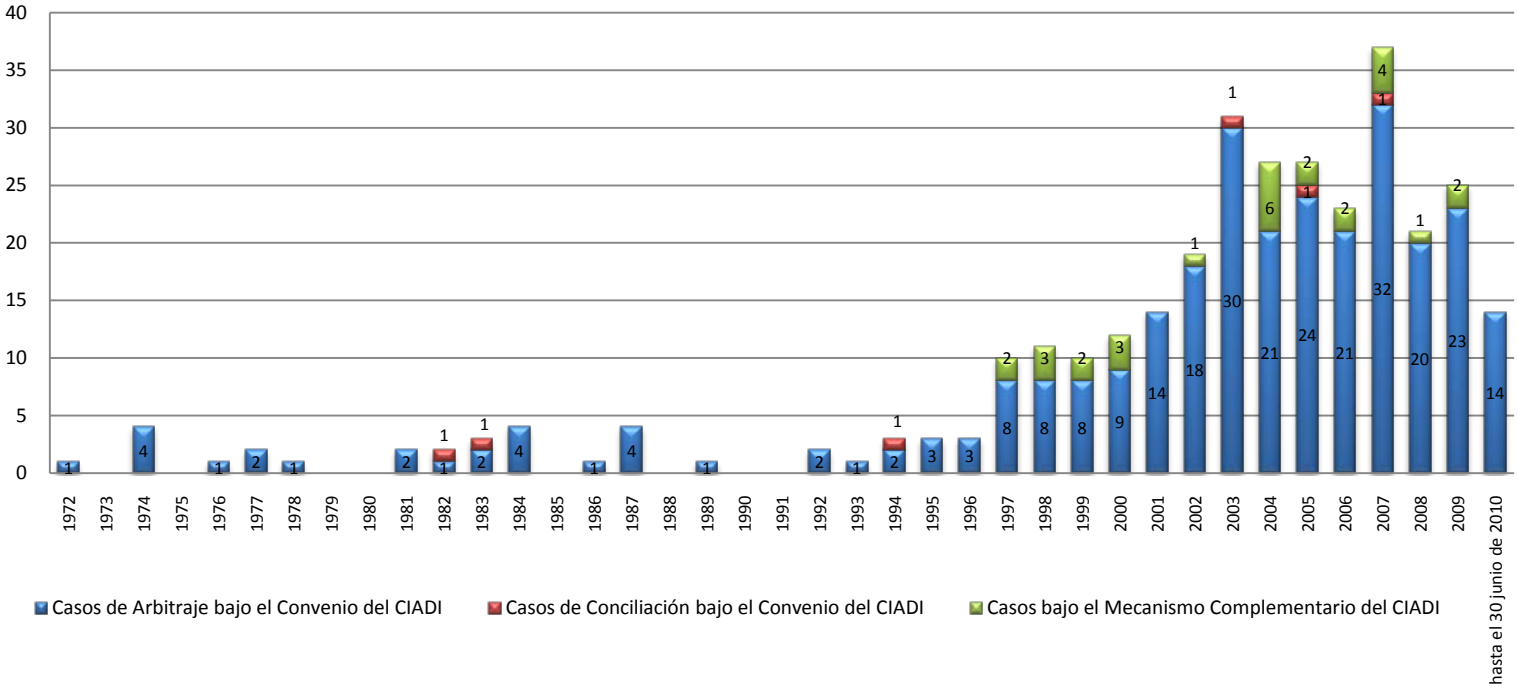

Gráfico 3: Tipos de procedimientos registrados bajo el Convenio del CIADI y el Reglamento del Mecanismo Complementario:

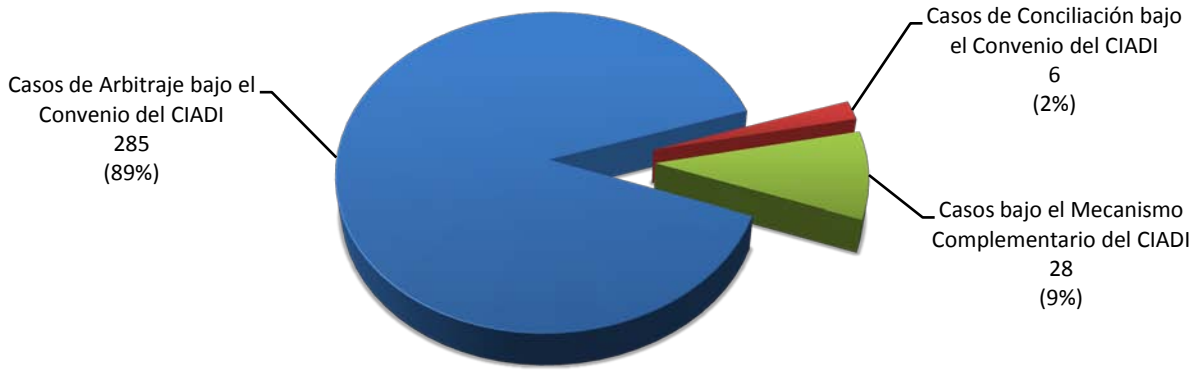

© 2010 por el Centro Internacional de Arreglo de Diferencias Relativas a Inversiones.
El contenido puede ser reproducido para fines educativos citando la fuente.

3. Otros casos administrados por el Secretariado del CIADI

Gráfico 4: Número de otros casos administrados por el Secretario del CIADI durante los últimos diez ejercicios fiscales:

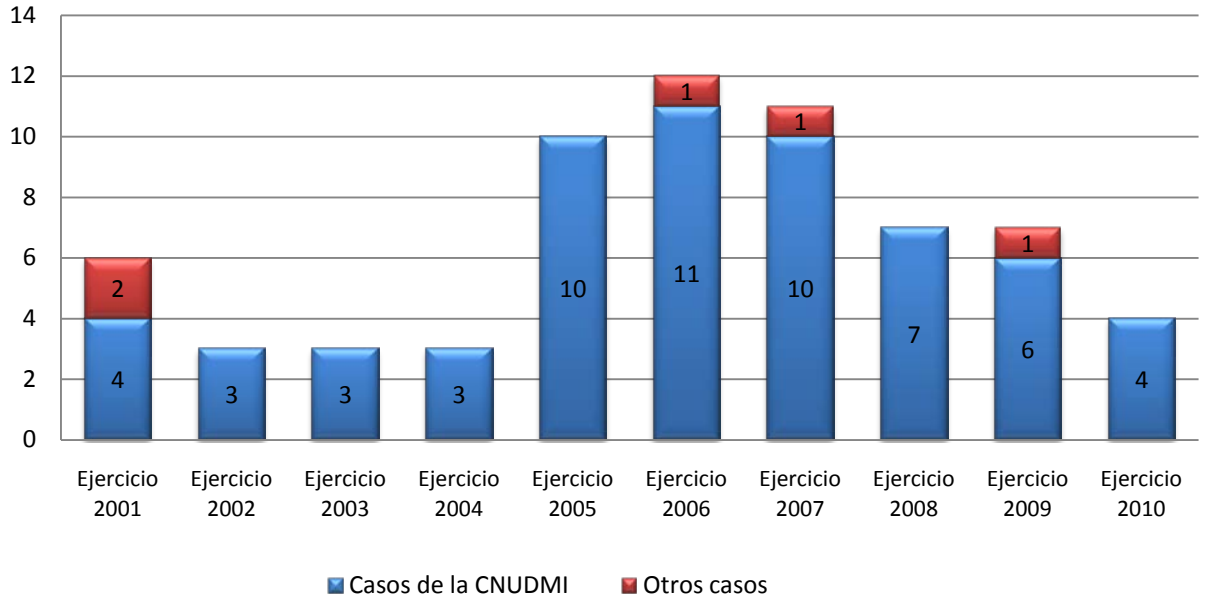

El Secretariado del CIADI proporciona varios niveles de apoyo administrativo en procedimientos de resolución de diferencias entre Estados o entre inversionistas y Estados. El Centro también actúa con frecuencia como autoridad nominadora de árbitros y decide propuestas de recusación de árbitros en procedimientos administrados bajo el Reglamento de Arbitraje de la CNUDMI.

Entre los casos que el Centro administró en la década pasada se encuentran el caso *Southern Bluefin Tuna* (Australia y Nueva Zelandia c. Japón), el procedimiento de determinación por un experto de conformidad con el Tratado de las Aguas del Indo de 1960, y un arbitraje en el marco del Acuerdo de Madera Blanda de 2006 (Estados Unidos c. Canadá).

© 2010 por el Centro Internacional de Arreglo de Diferencias Relativas a Inversiones.
El contenido puede ser reproducido para fines educativos citando la fuente.

4. Base del consentimiento invocada para establecer la jurisdicción del CIADI en los casos CIADI registrados

Gráfico 5: Base del consentimiento invocada para establecer la jurisdicción del CIADI en los casos CIADI registrados:

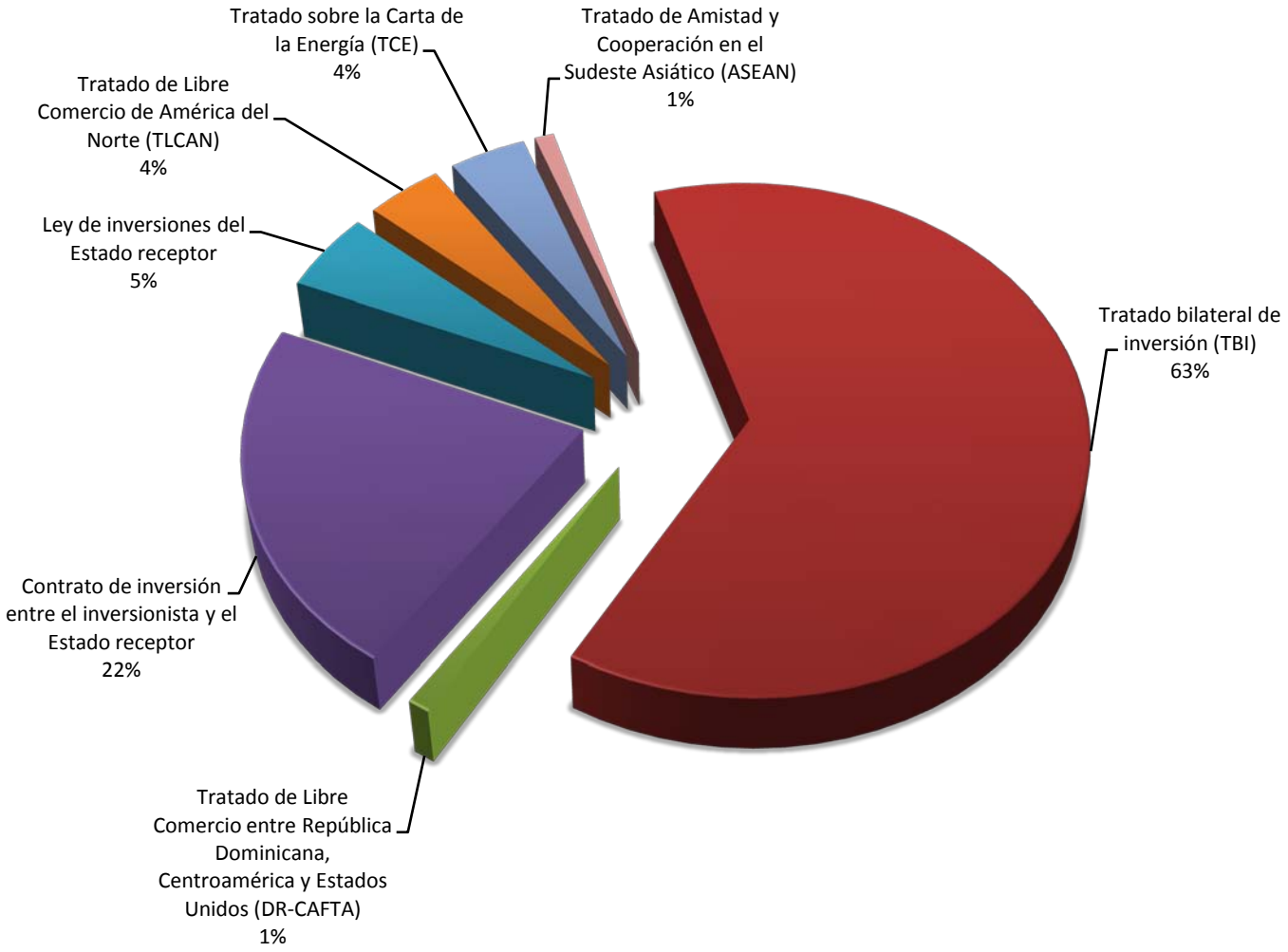

© 2010 por el Centro Internacional de Arreglo de Diferencias Relativas a Inversiones.
El contenido puede ser reproducido para fines educativos citando la fuente.

5. Distribución por región geográfica de todos los casos CIADI según los Estados parte de que se trate

Gráfico 6: Distribución por región geográfica de todos los casos CIADI según los Estados parte de que se trate*:

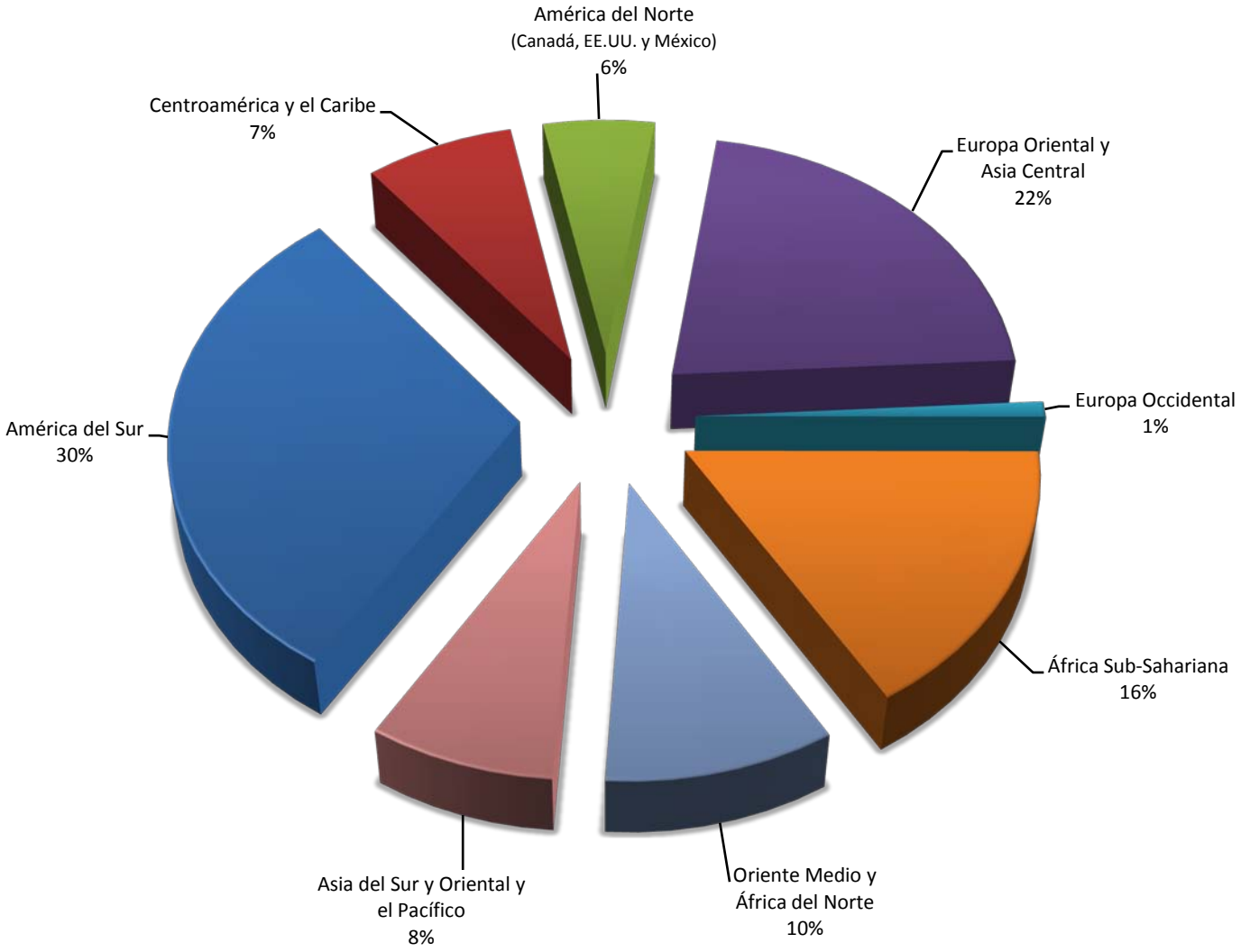

* La clasificación de las regiones geográficas utilizada se basa en el sistema regional del Banco Mundial, disponible en: http://web.worldbank.org/WBSITE/EXTERNAL/COUNTRIES/0,,pagePK:180619~theSitePK:136917,00.html, e incluye también a los países donantes del Banco Mundial.

© 2010 por el Centro Internacional de Arreglo de Diferencias Relativas a Inversiones.
El contenido puede ser reproducido para fines educativos citando la fuente.

6. Distribución de todos los casos CIADI por sectores de la economía

Gráfico 7: Distribución de todos los casos CIADI por sectores de la economía*:

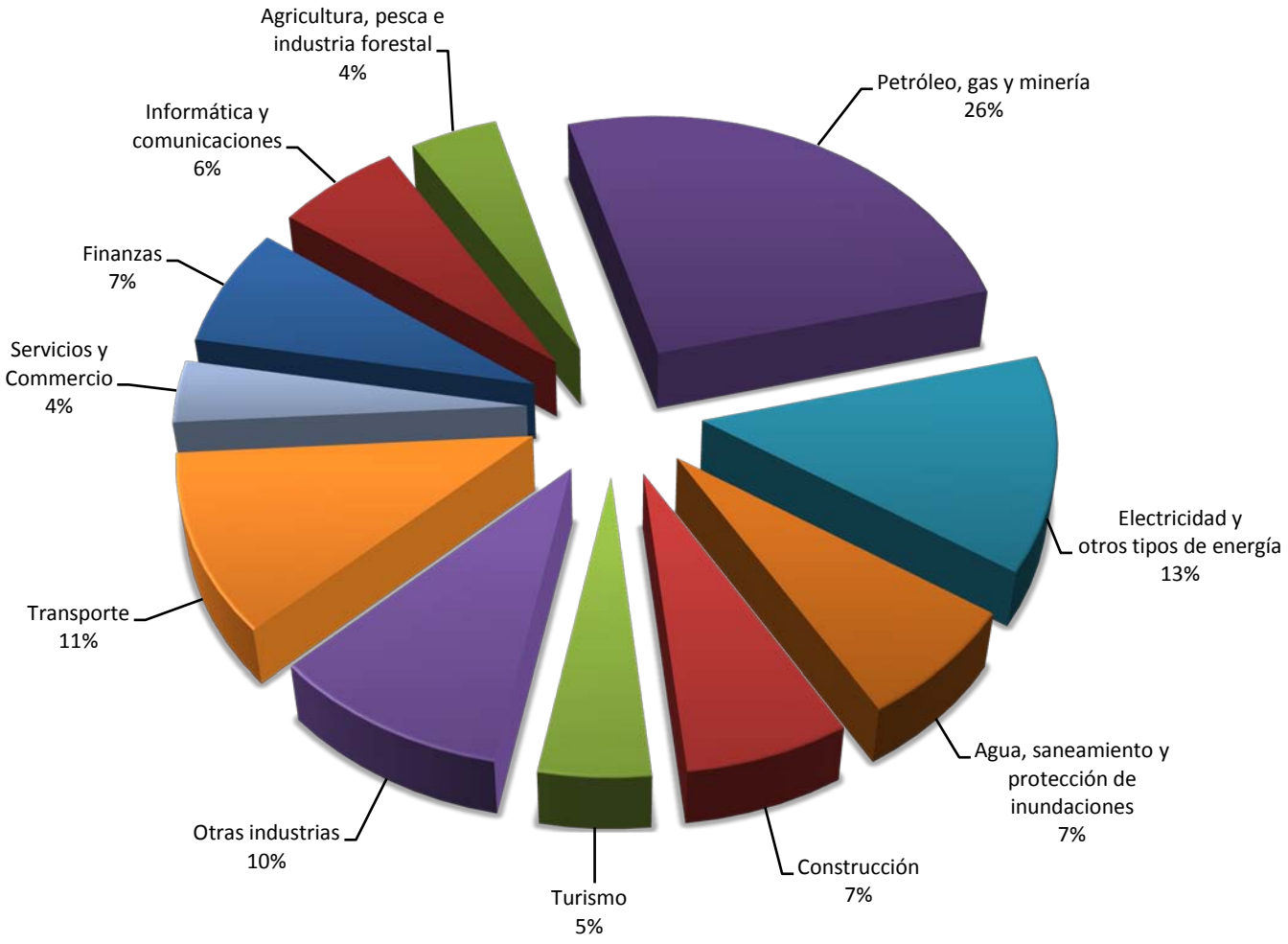

* Esta clasificación por sectores se basa en los códigos sectoriales del Banco Mundial, los cuales están disponibles en: http://siteresources.worldbank.org/PROJECTS/Resources/SectorCodesLists.pdf.

© 2010 por el Centro Internacional de Arreglo de Diferencias Relativas a Inversiones.
El contenido puede ser reproducido para fines educativos citando la fuente.

7. Procedimientos de arbitraje y de conciliación CIADI – Resultados

Gráfico 8: Procedimientos de arbitraje bajo el Convenio del CIADI y el Reglamento del Mecanismo Complementario – Resultados:



Gráfico 9: Procedimientos de arbitraje bajo el Convenio del CIADI y el Reglamento del Mecanismo Complementario – Laudos:

© 2010 por el Centro Internacional de Arreglo de Diferencias Relativas a Inversiones.
El contenido puede ser reproducido para fines educativos citando la fuente.

Gráfico 10: Procedimientos de conciliación bajo el Convenio del CIADI – Resultados:



Gráfico 11: Procedimientos de conciliación bajo el Convenio del CIADI – Informes de la Comisión:

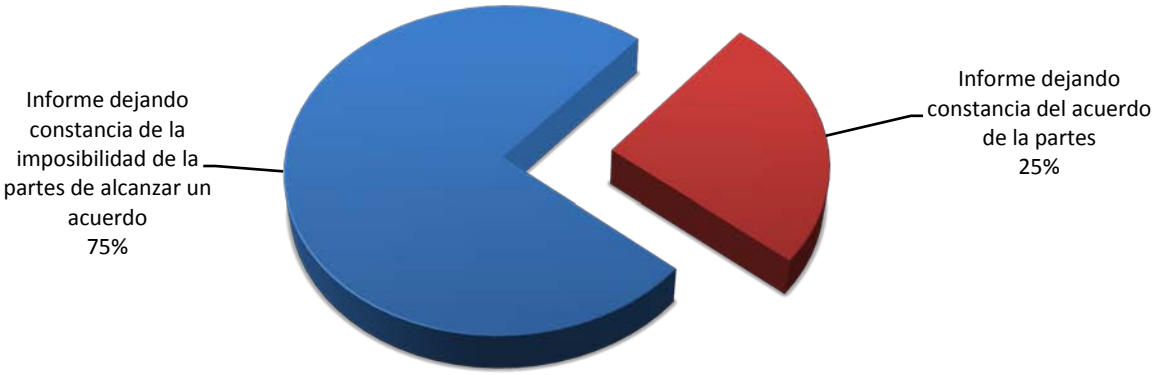

© 2010 por el Centro Internacional de Arreglo de Diferencias Relativas a Inversiones.
El contenido puede ser reproducido para fines educativos citando la fuente.

8. Árbitros, conciliadores y miembros de comités *ad hoc* nombrados en los casos CIADI

Gráfico 12: Árbitros, conciliadores y miembros de comités *ad hoc* nombrados en los casos CIADI – Distribución de los nombramientos por región geográfica*:

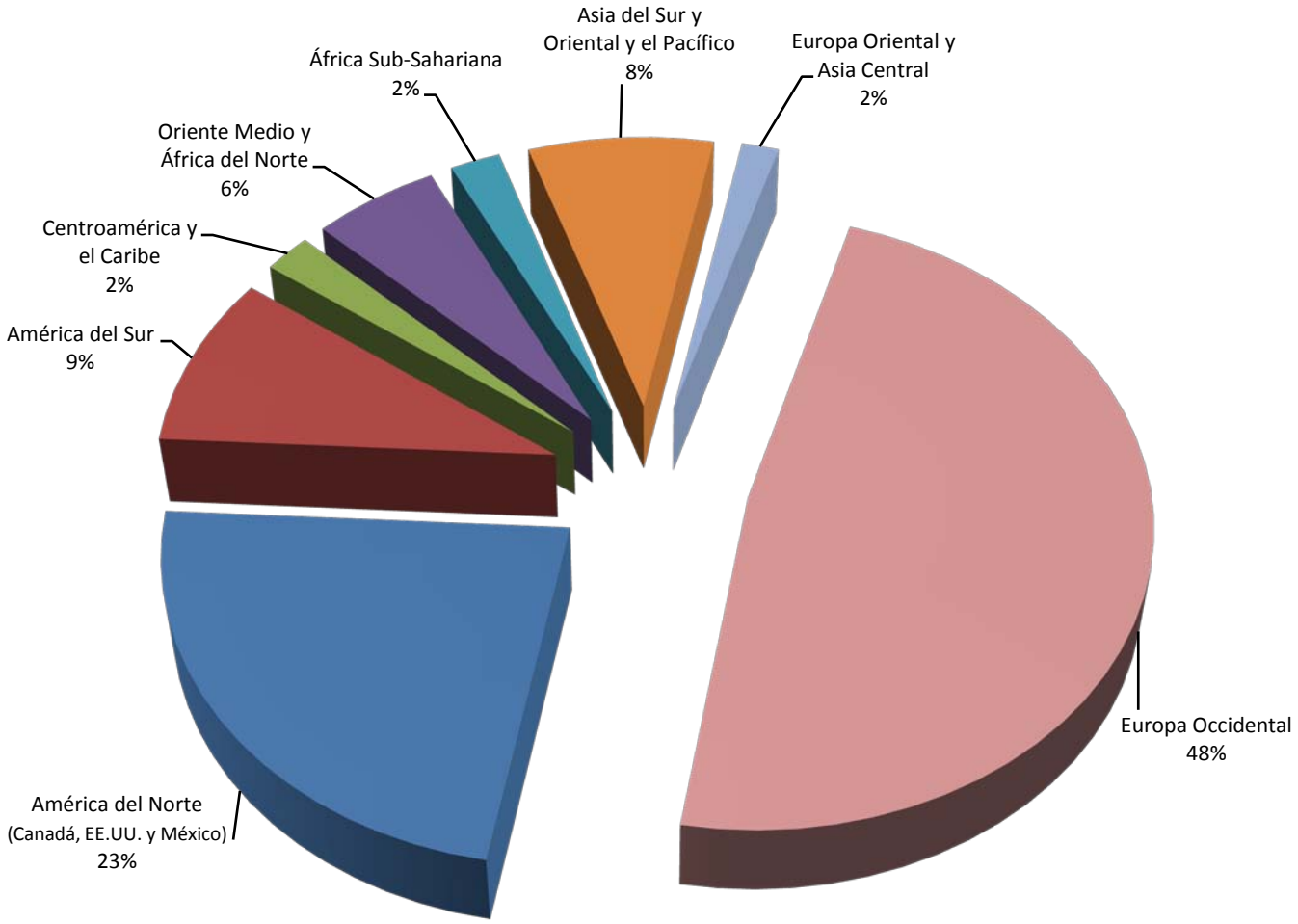

* La clasificación de las regiones geográficas utilizada se basa en el sistema regional del Banco Mundial, disponible en: http://web.worldbank.org/WBSITE/EXTERNAL/COUNTRIES/0,,pagePK:180619~theSitePK:136917,00.html, e incluye también a los países donantes del Banco Mundial.

© 2010 por el Centro Internacional de Arreglo de Diferencias Relativas a Inversiones.
El contenido puede ser reproducido para fines educativos citando la fuente.

Gráfico 13: Árbitros, conciliadores y miembros de comités *ad hoc* nombrados en los casos CIADI – Distribución de los nombramientos hechos por el CIADI y por las partes (o por los árbitros nombrados por las partes) por región geográfica*:

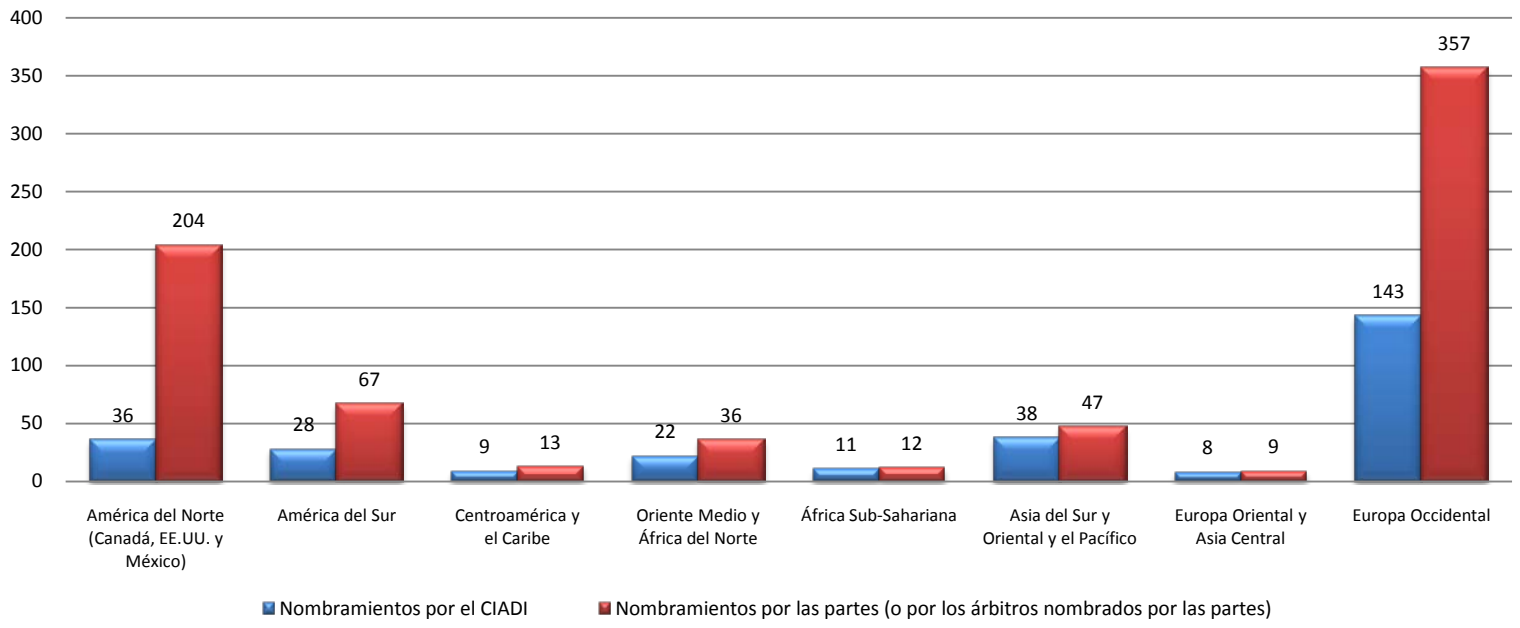

* La clasificación de las regiones geográficas utilizada se basa en el sistema regional del Banco Mundial, disponible en: http://web.worldbank.org/WBSITE/EXTERNAL/COUNTRIES/0,,pagePK:180619~theSitePK:136917,00.html, e incluye también a los países donantes del Banco Mundial.

© 2010 por el Centro Internacional de Arreglo de Diferencias Relativas a Inversiones.
El contenido puede ser reproducido para fines educativos citando la fuente.

Gráfico 14: Nacionalidad de los árbitros, conciliadores y miembros de comités *ad hoc* nombrados en los casos CIADI:

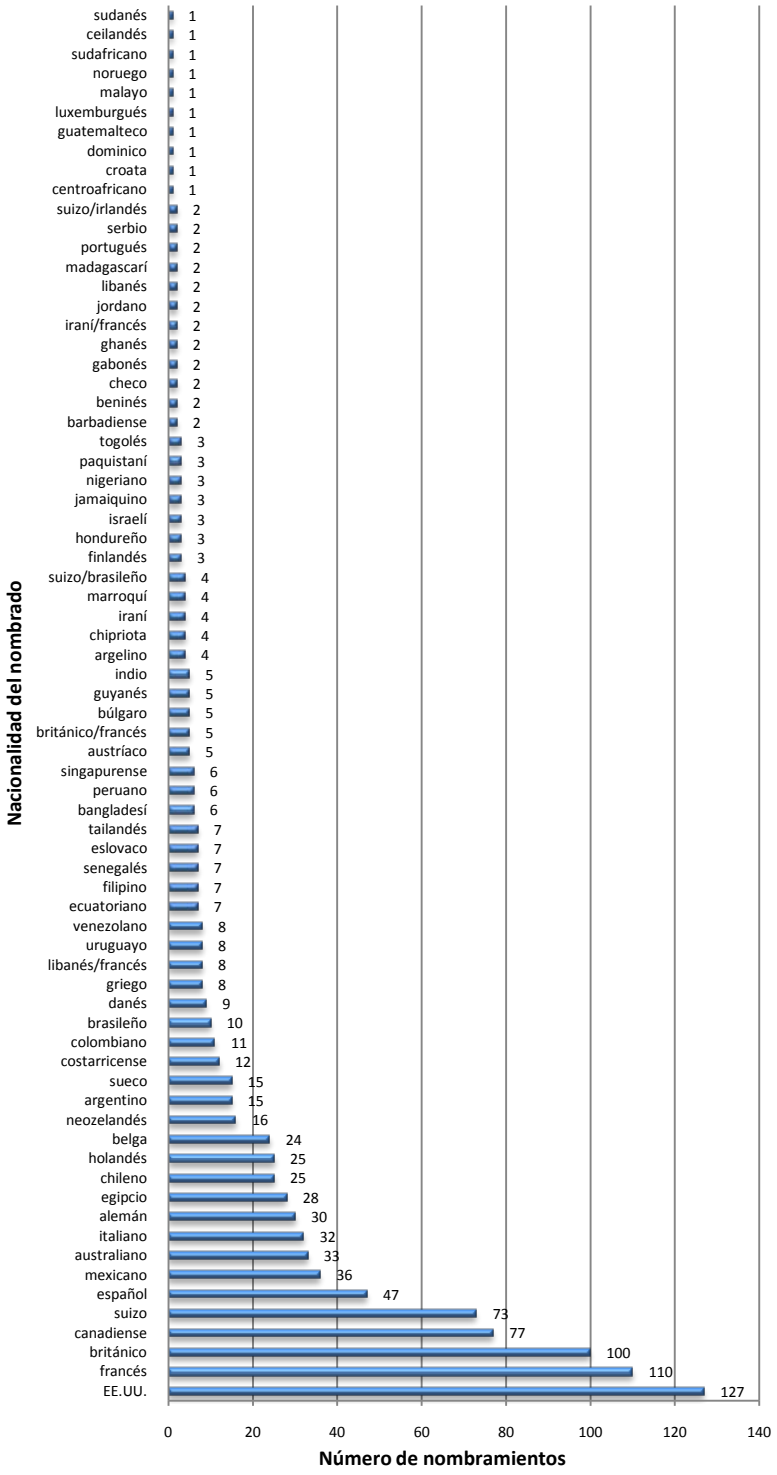

© 2010 por el Centro Internacional de Arreglo de Diferencias Relativas a Inversiones.
El contenido puede ser reproducido para fines educativos citando la fuente.

PARTE II

CASOS REGISTRADOS Y ADMINISTRADOS POR EL CIADI DURANTE EL EJERCICIO DE 2010

© 2010 por el Centro Internacional de Arreglo de Diferencias Relativas a Inversiones.
El contenido puede ser reproducido para fines educativos citando la fuente.

1. Casos registrados por el CIADI durante el ejercicio de 2010

Gráfico 1: Número de casos registrados bajo el Convenio del CIADI y el Reglamento del Mecanismo Complementario durante el ejercicio de 2010:

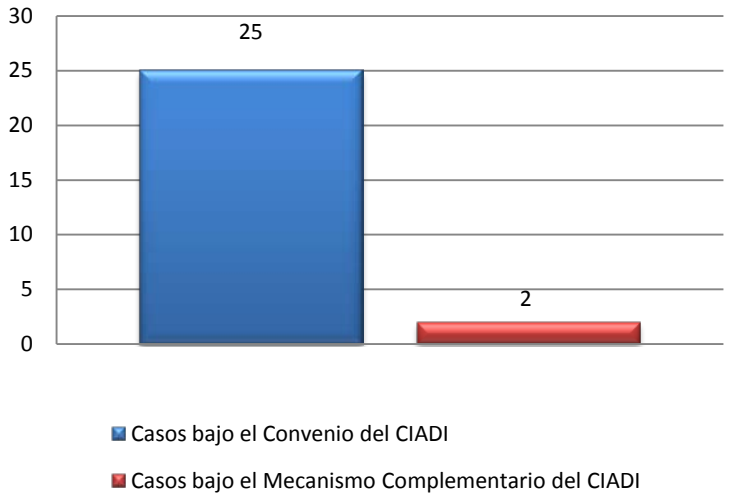

2. Otros casos administrados por el Secretariado del CIADI durante el ejercicio de 2010

Gráfico 2: Número de otros casos administrados por el Secretario del CIADI durante el ejercicio de 2010:

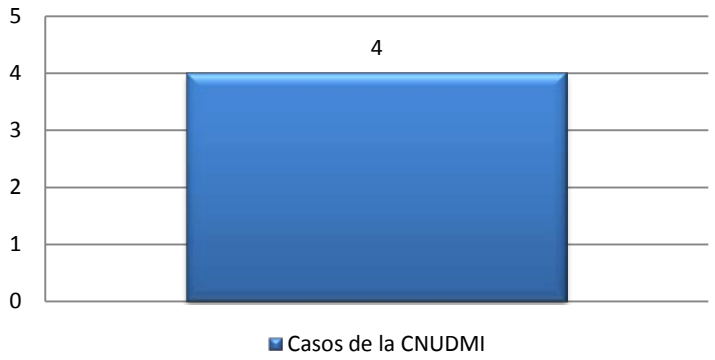

© 2010 por el Centro Internacional de Arreglo de Diferencias Relativas a Inversiones.
El contenido puede ser reproducido para fines educativos citando la fuente.

3. Base del consentimiento invocada para establecer la jurisdicción del CIADI en los casos registrados durante el ejercicio de 2010

Gráfico 3: Base del consentimiento invocada para establecer la jurisdicción del CIADI en los casos registrados durante el ejercicio de 2010:

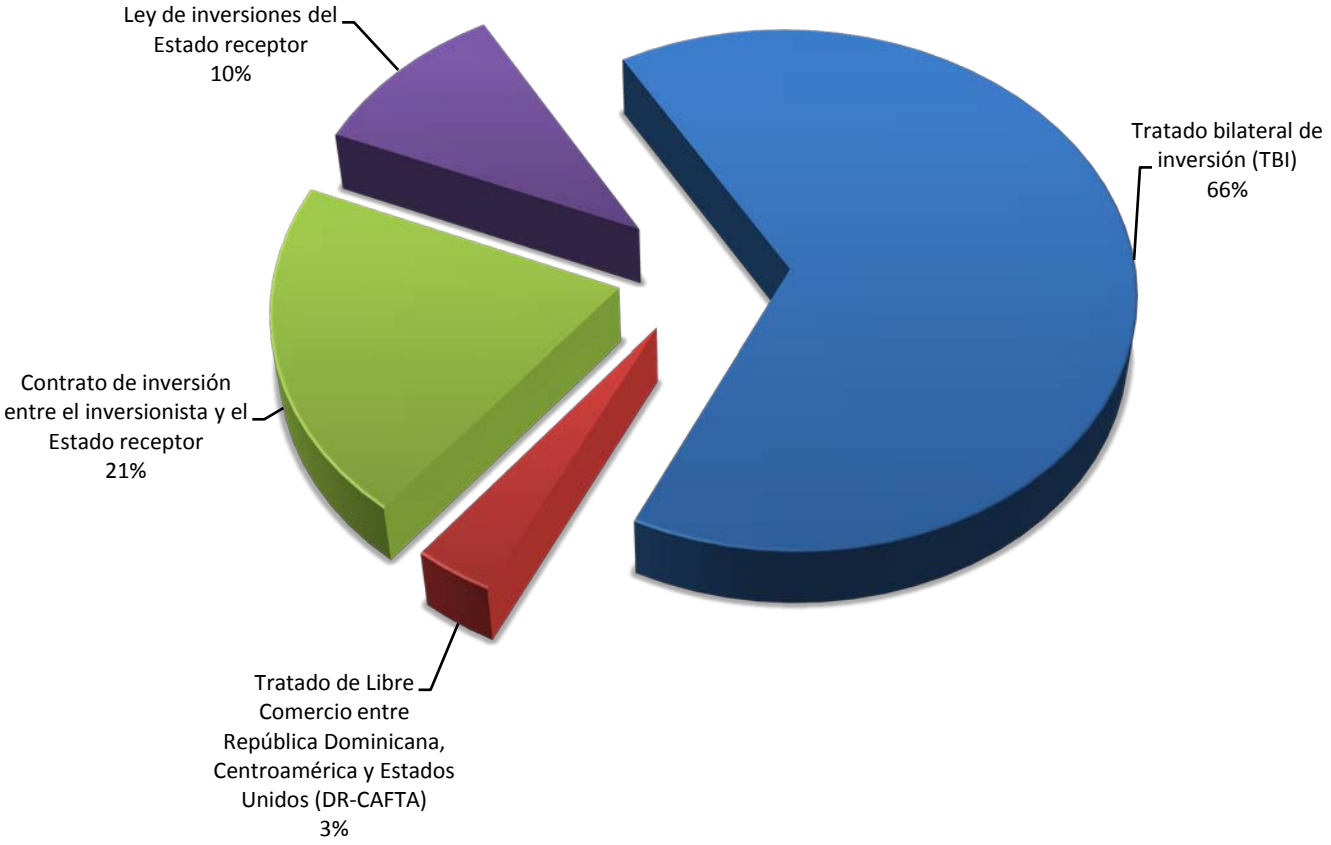

© 2010 por el Centro Internacional de Arreglo de Diferencias Relativas a Inversiones.
El contenido puede ser reproducido para fines educativos citando la fuente.

4. Distribución por región geográfica de los casos CIADI registrados durante el ejercicio de 2010 según los Estados parte de que se trate

Gráfico 4: Distribución por región geográfica de los casos CIADI registrados durante el ejercicio de 2010 según los Estados parte de que se trate*:

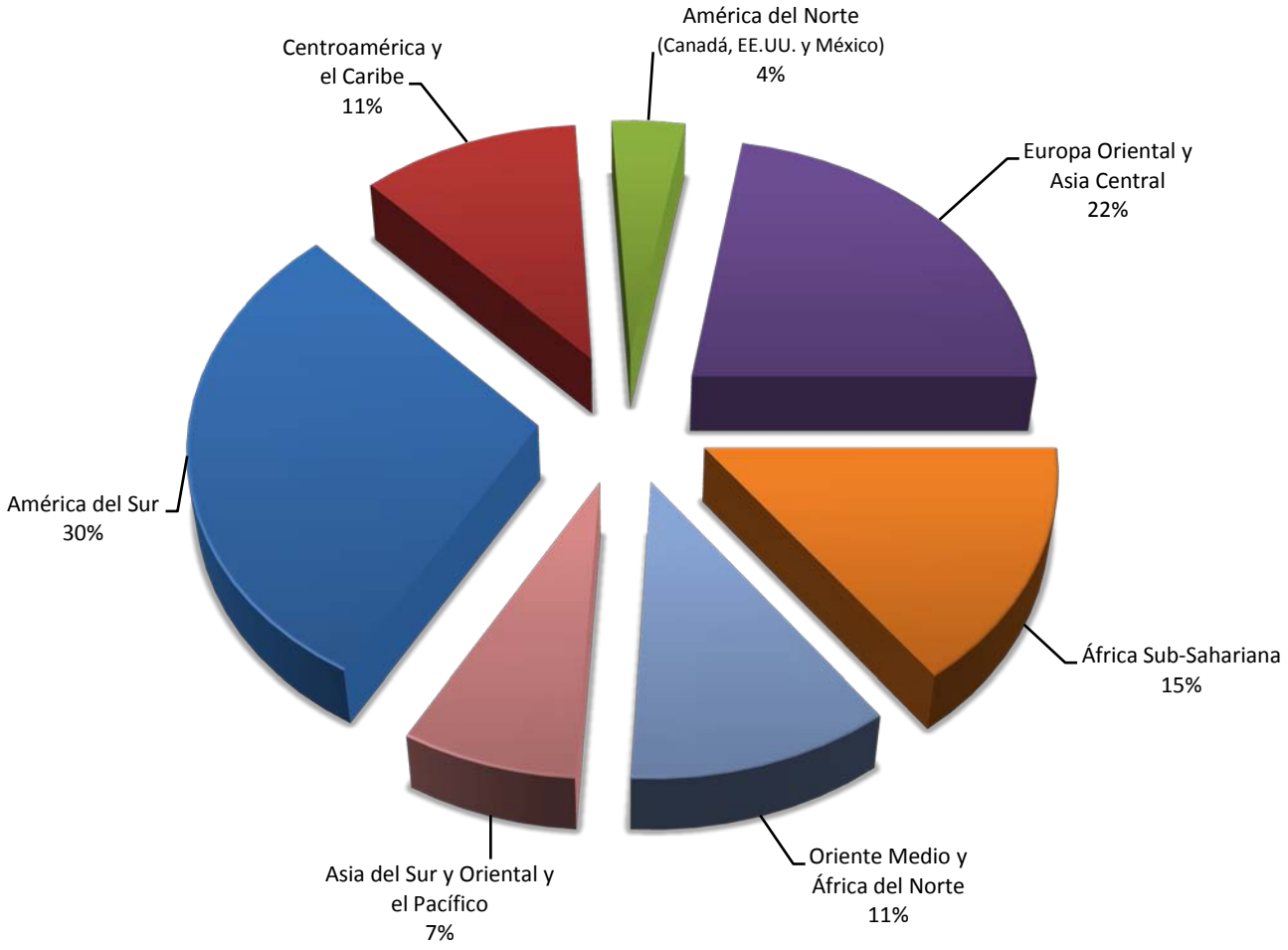

* La clasificación de las regiones geográficas utilizada se basa en el sistema regional del Banco Mundial, disponible en: http://web.worldbank.org/WBSITE/EXTERNAL/COUNTRIES/0,,pagePK:180619~theSitePK:136917,00.html, e incluye también a los países donantes del Banco Mundial.

© 2010 por el Centro Internacional de Arreglo de Diferencias Relativas a Inversiones.
El contenido puede ser reproducido para fines educativos citando la fuente.

5. Distribución de los casos CIADI registrados durante el ejercicio de 2010 por sectores de la economía

Gráfico 5: Distribución de los casos CIADI registrados durante el ejercicio de 2010 por sectores de la economía*:

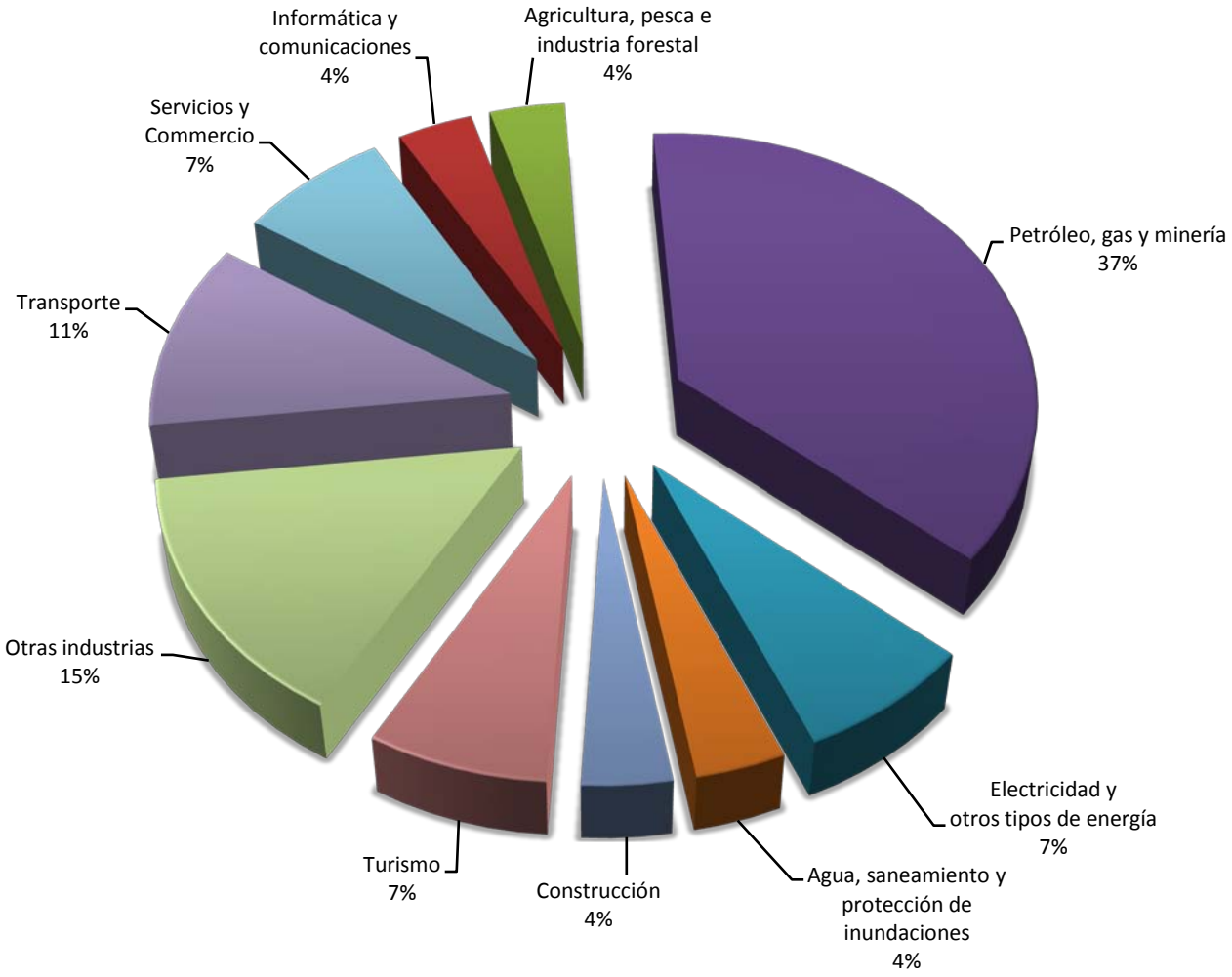

* Esta clasificación por sectores se basa en los códigos sectoriales del Banco Mundial, los cuales están disponibles en: http://siteresources.worldbank.org/PROJECTS/Resources/SectorCodesLists.pdf.

© 2010 por el Centro Internacional de Arreglo de Diferencias Relativas a Inversiones.
El contenido puede ser reproducido para fines educativos citando la fuente.

6. Procedimientos de arbitraje CIADI concluidos durante el ejercicio 2010 – Resultados

Gráfico 6: Procedimientos de arbitraje bajo el Convenio del CIADI y el Reglamento del Mecanismo Complementario concluidos durante el ejercicio 2010 – Resultados:

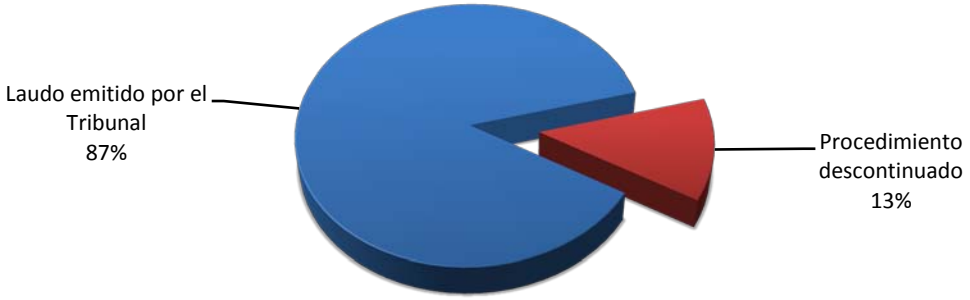

Gráfico 7: Procedimientos de arbitraje bajo el Convenio del CIADI y el Reglamento del Mecanismo Complementario concluidos durante el ejercicio 2010 – Laudos:

© 2010 por el Centro Internacional de Arreglo de Diferencias Relativas a Inversiones.
El contenido puede ser reproducido para fines educativos citando la fuente.

7. Árbitros y miembros de comités *ad hoc* nombrados en los casos CIADI durante el ejercicio 2010

Gráfico 8: Árbitros y miembros de comités *ad hoc* nombrados en los casos CIADI durante el ejercicio 2010 – Distribución de los nombramientos por región geográfica*:

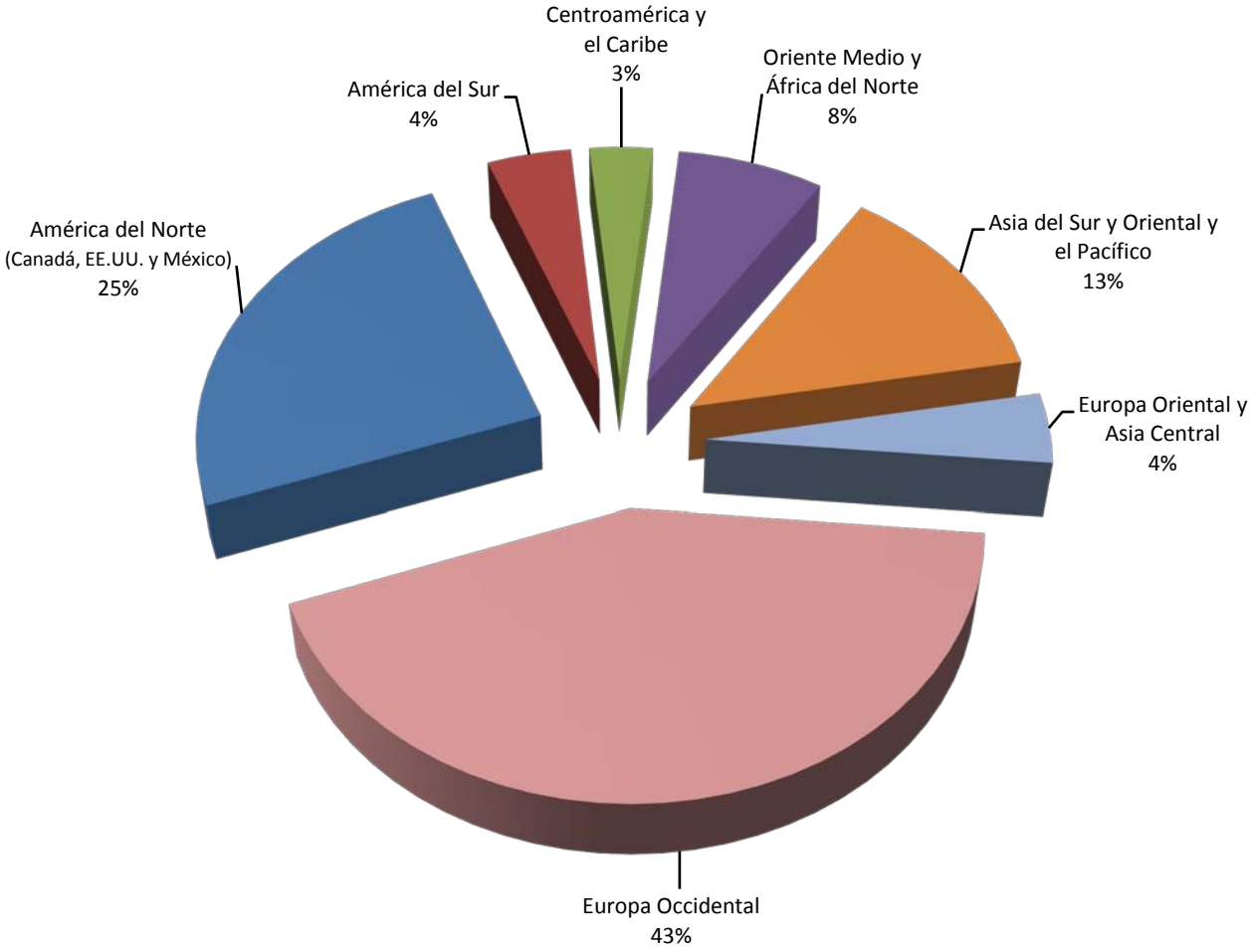

* La clasificación de las regiones geográficas utilizada se basa en el sistema regional del Banco Mundial, disponible en: http://web.worldbank.org/WBSITE/EXTERNAL/COUNTRIES/0,,pagePK:180619~theSitePK:136917,00.html, e incluye también a los países donantes del Banco Mundial.

© 2010 por el Centro Internacional de Arreglo de Diferencias Relativas a Inversiones.
El contenido puede ser reproducido para fines educativos citando la fuente.

Gráfico 9: Árbitros y miembros de comités *ad hoc* nombrados en los casos CIADI durante el ejercicio 2010 – Distribución de los nombramientos hechos por el CIADI y por las partes (o por los árbitros nombrados por las partes) por región geográfica*:

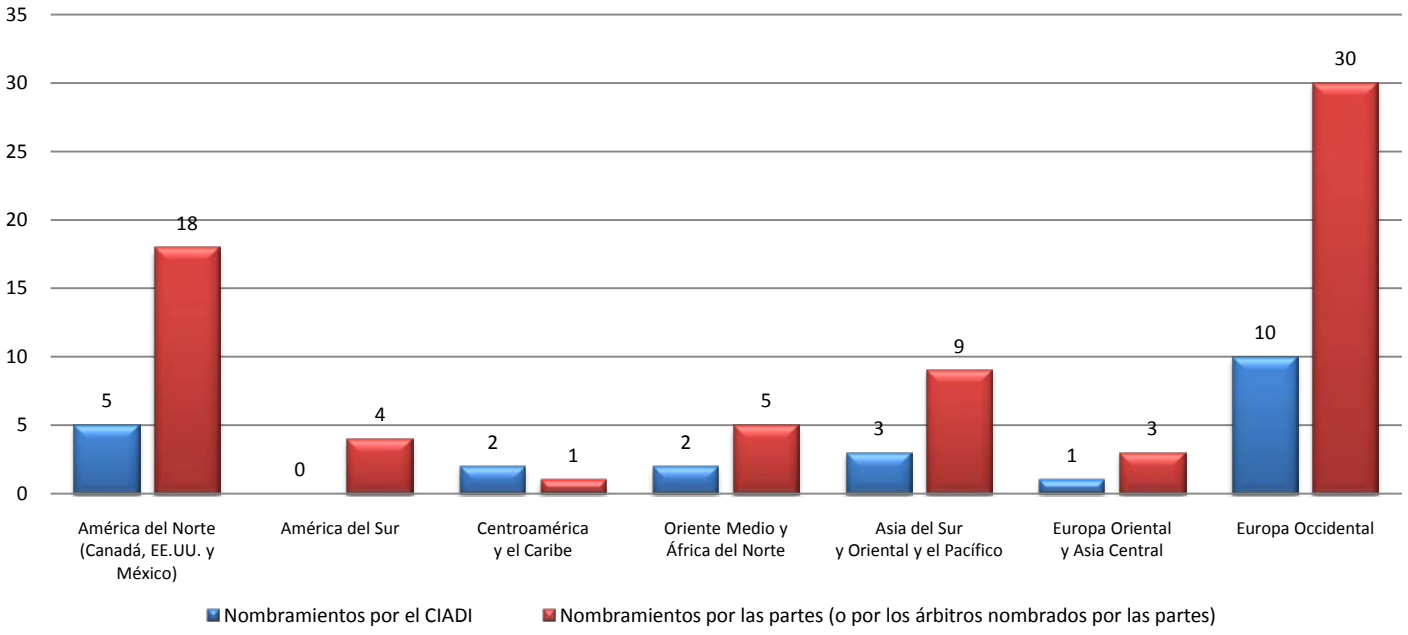

* La clasificación de las regiones geográficas utilizada se basa en el sistema regional del Banco Mundial, disponible en: http://web.worldbank.org/WBSITE/EXTERNAL/COUNTRIES/0,,pagePK:180619~theSitePK:136917,00.html, e incluye también a los países donantes del Banco Mundial.

© 2010 por el Centro Internacional de Arreglo de Diferencias Relativas a Inversiones.
El contenido puede ser reproducido para fines educativos citando la fuente.

Gráfico 10: Nacionalidad de los árbitros y miembros de comités *ad hoc* nombrados en los casos CIADI durante el ejercicio 2010:

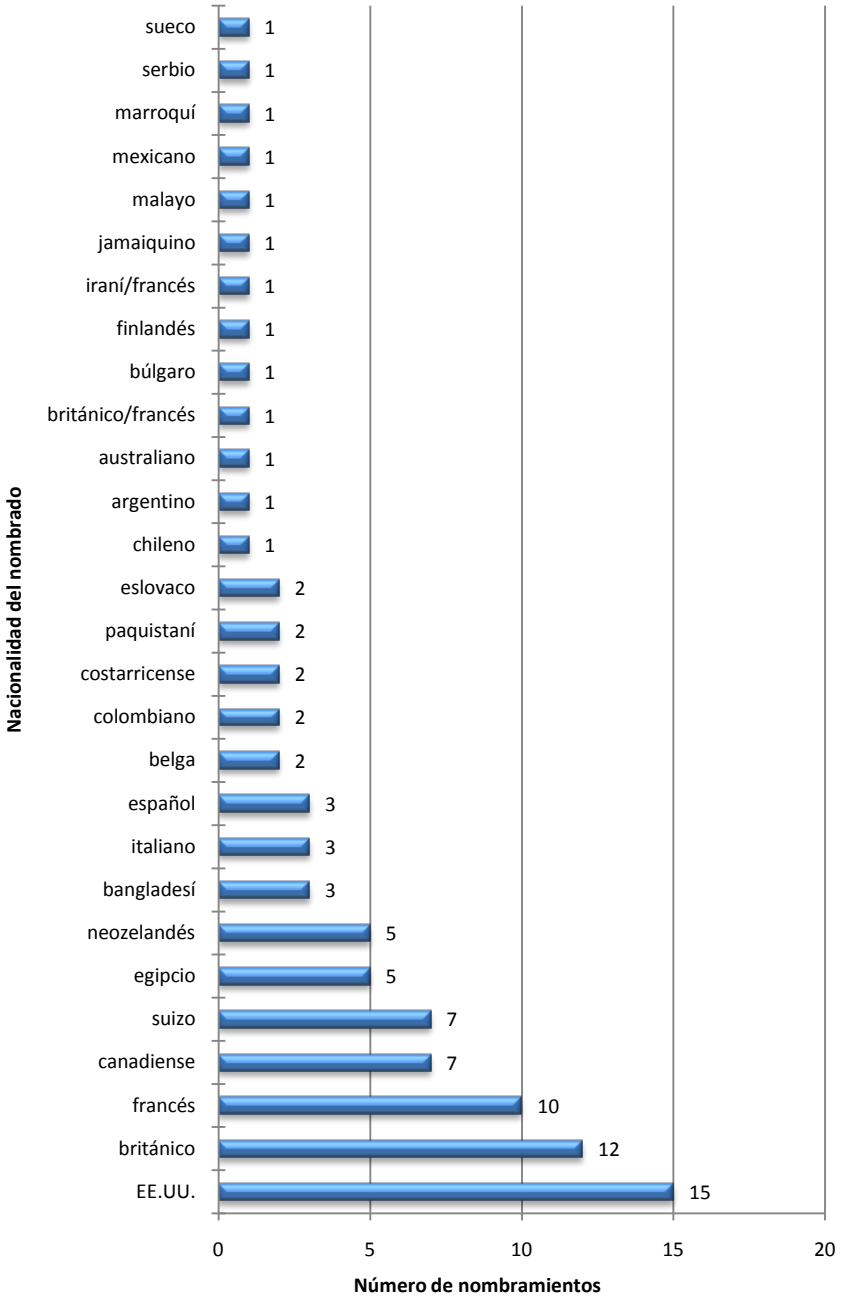

© 2010 por el Centro Internacional de Arreglo de Diferencias Relativas a Inversiones.
El contenido puede ser reproducido para fines educativos citando la fuente.